

MATISMO MANUAL RECEPTOR RE06

Datos del fabricante

Matismo S.L. B55770366

C/ Colom 418 Nave D 08223 – Terrassa - España

info@matismo.com 910917206

Especificaciones técnicas



Conexión: 230 V / 50 Hz

Número máximo motores controlados: 1

Potencia máxima soportada: 200W

Número máximo de mandos asociados: 20

Radiofrecuencia: 433,92 Mhz (Solo mandos MATISMO)

IMPORTANTE: Solo uso en interiores

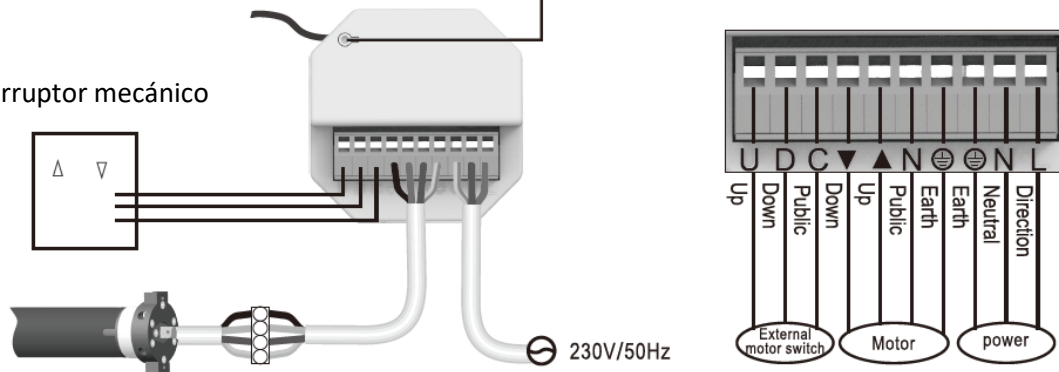


Esquema cableado

— Pulsar P1 una vez equivale a encender.

Botón de configuración (P1)

Interruptor mecánico



Esquema motor

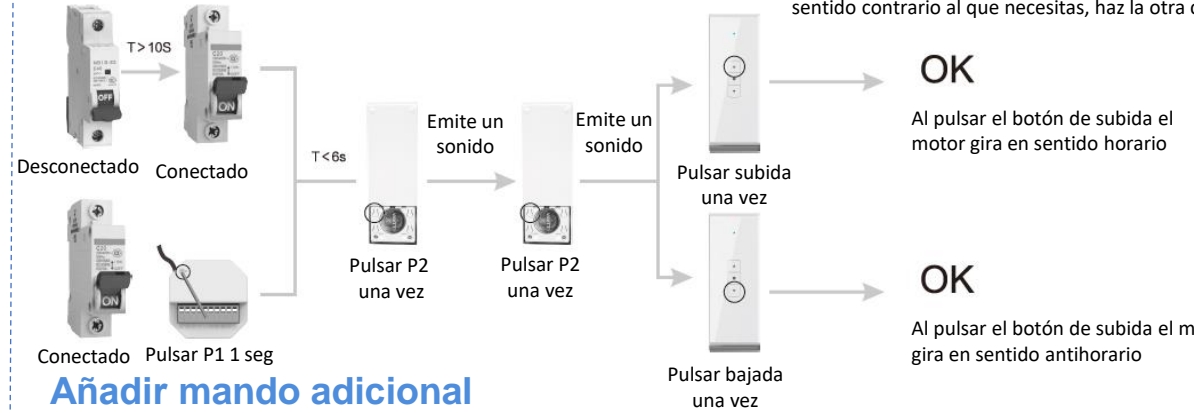
AC 230V/50HZ
Azul: Neutro
Marrón: Dirección 1
Negro: Dirección 2
Amarillo/Verde: Toma tierra

Esquema conexión eléctrica

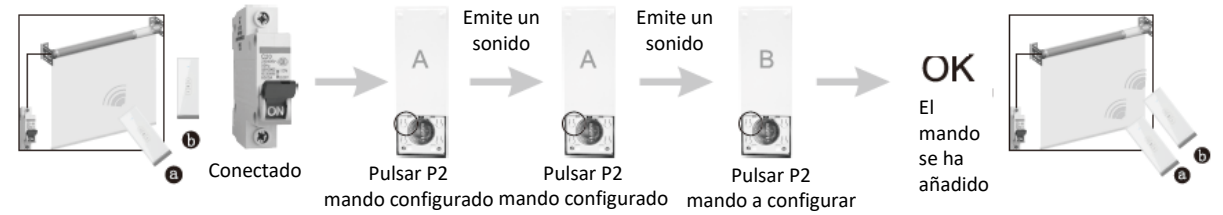
AC 230V/50HZ
Azul: Neutro
Marrón: Fase
Amarillo/Verde: Toma tierra

Asociar mando / cambiar sentido

* Realiza la configuración que necesites, si el motor gira en sentido contrario al que necesitas, haz la otra configuración



Añadir mando adicional



Modo continuo o modo pulsación

⚠ El modo pulsación el motor va poco a poco, salvo que se deje presionado.



Eliminar todos los mandos

